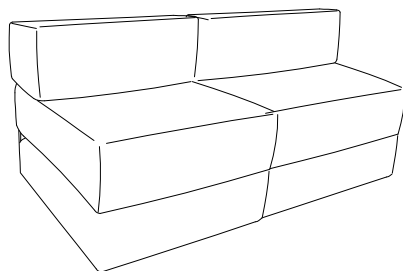


# SK MONTÁŽNY NÁVOD Rozkladacia pohovka Borta

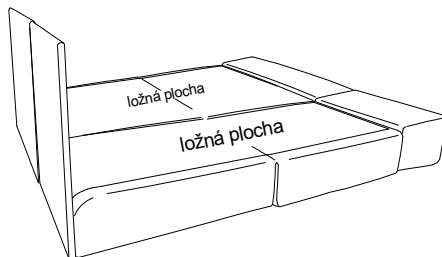


Rozbalte balík. Na výrobku sa nič nemontuje. Po zmontovaní výrobku vhodte polyetylénovú fóliu do kontajnera s označením plasty.

v zloženom stave







v rozloženom stave

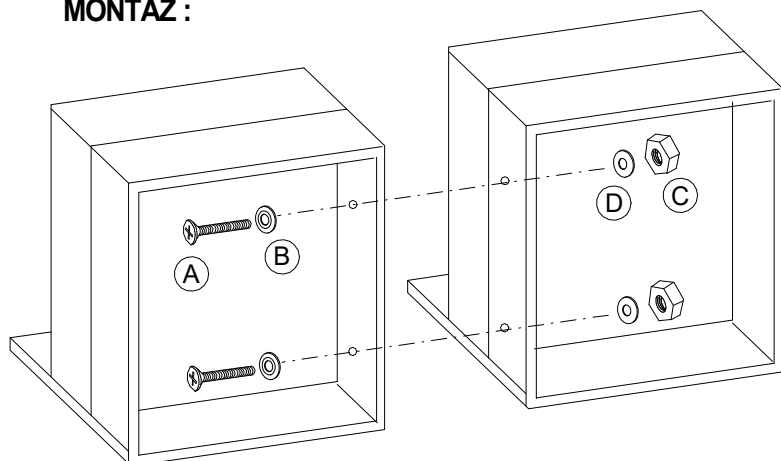


## ZOZNAM KOVANIA :



 A	 C
Skrutka M6x50 - 2 ks	Matica M6 - 2 ks
 B	 D
Okená podložka - 2 ks	Podložka 8 veľká - 2 ks

## MONTÁŽ :



## Upozornenie :

Výrobok neumiestňujte do vlhkých priestorov, neprisúvajte ho do kúta ani blízko ku stene, kde vlnú steny.

## Udržiavanie a čistenie výrobku :

Čalúnenie sa zbavuje povrchového prachu vysávačom alebo jemnou kefou. Čalúnený nábytok nevyklepávame. Nemastné škvry ľahko odstránite pomocou mydlovej vody. Očistené miesto sa vyutiera suchou utierkou. Mastné škvry čistíme saponátovými prípravkami Rekord, Peržan, Tep a pod. Radšej čistite častejšie, ako dopustiť veľký rozsah znečistenia. Čalúnený nábytok a jeho drevené časti nikdy nečistíme benzínom a acetónom.

## Rada :

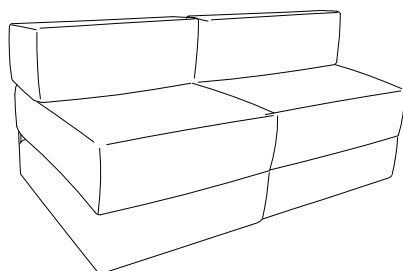
Výrobok neťahajte po podlahe, ale prekladajte. Ak dodržíte naše odporúčenia uvedené aj v návode na ošetrovanie a údržbu a v záručnom liste, výrobok Vám bude dlho slúžiť a prinášať úžitok.

# SK MONTÁŽNY NÁVOD Rozkladacia pohovka Borta

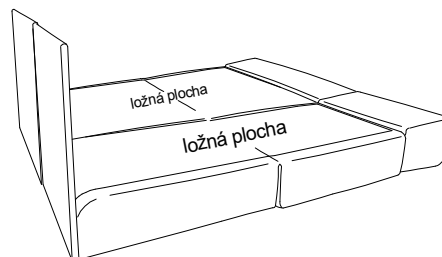


Rozbalte balík. Na výrobku sa nič nemontuje. Po zmontovaní výrobku vhodte polyetylénovú fóliu do kontajnera s označením plasty.

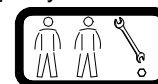
v zloženom stave







v rozloženom stave

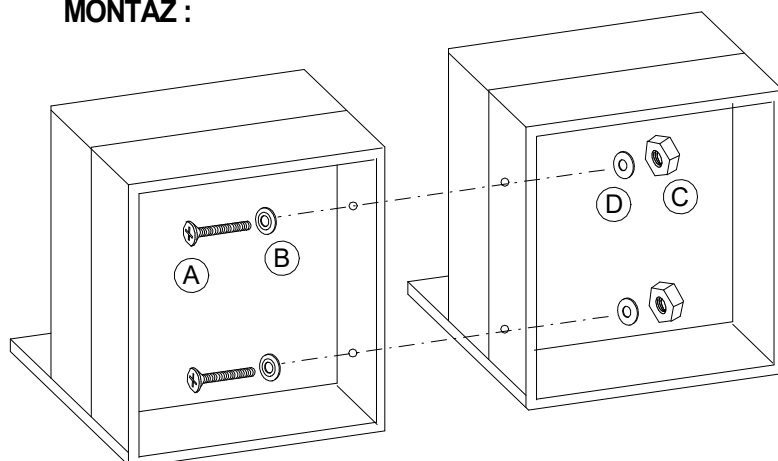


## ZOZNAM KOVANIA :



 A	 C
Skrutka M6x50 - 2 ks	Matica M6 - 2 ks
 B	 D
Okená podložka - 2 ks	Podložka 8 veľká - 2 ks

## MONTÁŽ :



## Upozornenie :

Výrobok neumiestňujte do vlhkých priestorov, neprisúvajte ho do kúta ani blízko ku stene, kde vlnú steny.

## Udržiavanie a čistenie výrobku :

Čalúnenie sa zbavuje povrchového prachu vysávačom alebo jemnou kefou. Čalúnený nábytok nevyklepávame. Nemastné škvry ľahko odstránite pomocou mydlovej vody. Očistené miesto sa vyutiera suchou utierkou. Mastné škvry čistíme saponátovými prípravkami Rekord, Peržan, Tep a pod. Radšej čistite častejšie, ako dopustiť veľký rozsah znečistenia. Čalúnený nábytok a jeho drevené časti nikdy nečistíme benzínom a acetónom.


## Rada :

Výrobok neťahajte po podlahe, ale prekladajte. Ak dodržíte naše odporúčenia uvedené aj v návode na ošetrovanie a údržbu a v záručnom liste, výrobok Vám bude dlho slúžiť a prinášať úžitok.

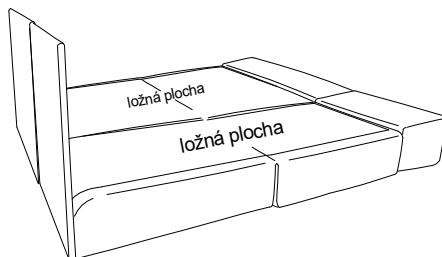
## BART, BARMY, BOND, BARNY, BANDI, BRIAN

Rozbalte balík. Na výrobku sa nič nemontuje. Po zmontovaní výrobku vhodte polyetylénovú fóliu do kontajnera s označením plasty.

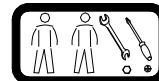
v zloženom stave

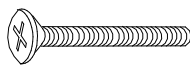



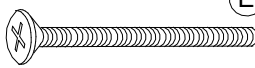


v rozloženom stave

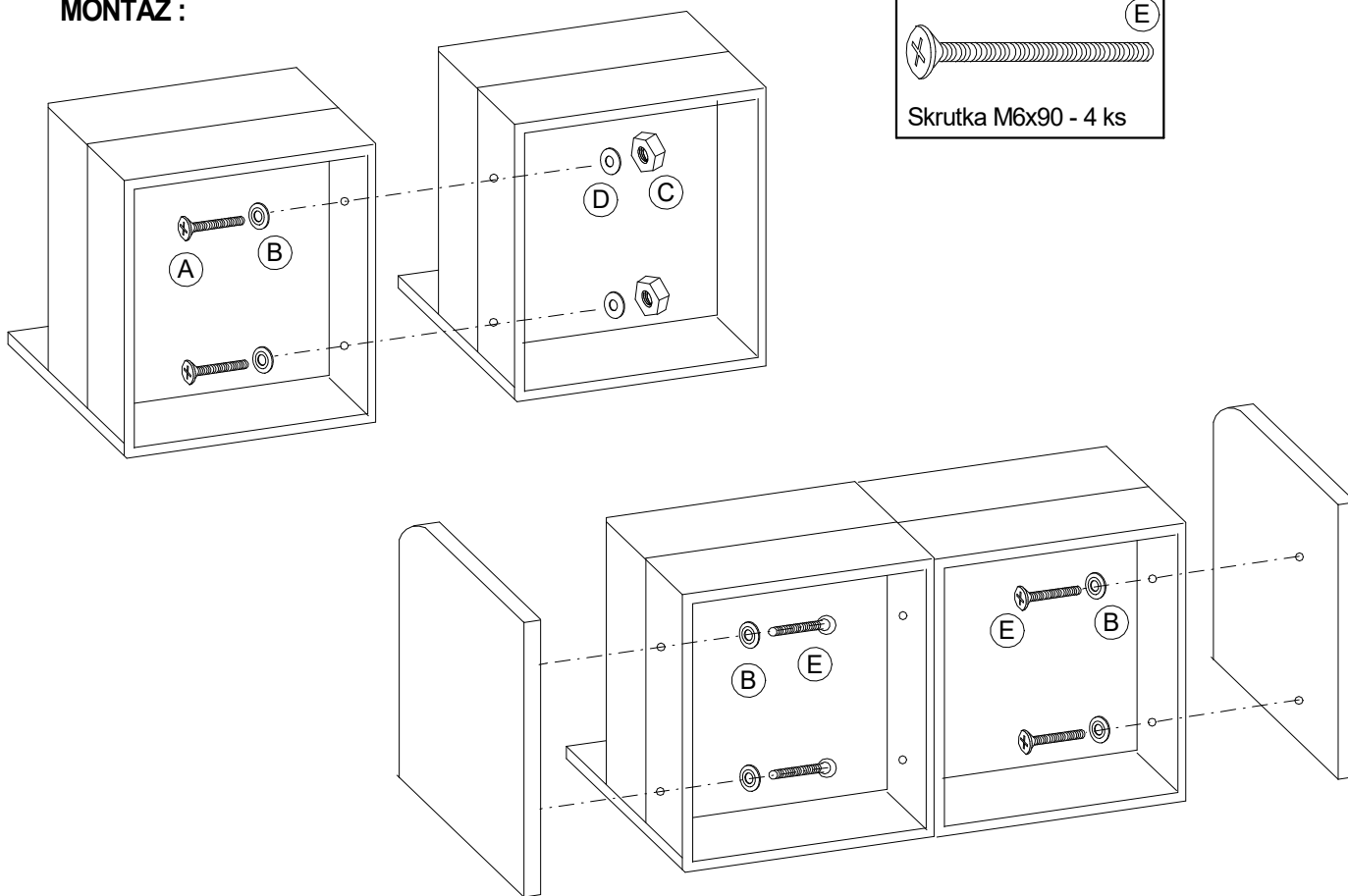


### ZOZNAM KOVANIA :



 Skrutka M6x50 - 2 ks	 Matica M6 - 2ks
 Okená podložka - 6 ks	 Podložka 8 veľká - 2 ks
 Skrutka M6x90 - 4 ks	

### MONTÁŽ :



### Upozornenie :

Výrobok neumiestňujte do vlhkých priestorov, neprisúvajte ho do kúta ani blízko ku stene, kde vlnú steny.

### Udržiavanie a čistenie výrobku :

Čalúnenie sa zbavuje povrchového prachu vysávačom alebo jemnou kefou. Čalúnený nábytok nevyklepávame. Nemastné škvry ľahko odstránite pomocou mydlovej vody. Očistené miesto sa vyutiera suchou utierkou. Mastné škvry čistíme saponátovými prípravkami Rekord, Peržan, Tep a pod. Radšej čistite častejšie, ako dopustiť veľký rozsah znečistenia. Čalúnený nábytok a jeho drevené časti nikdy nečistíme benzínom a acetónom.

### Rada :

Výrobok neťahajte po podlahe, ale prekladajte. Ak dodržíte naše odporúčenia uvedené aj v návode na ošetrovanie a údržbu a v záručnom liste, výrobok Vám bude dlho slúžiť a prinášať úžitok.